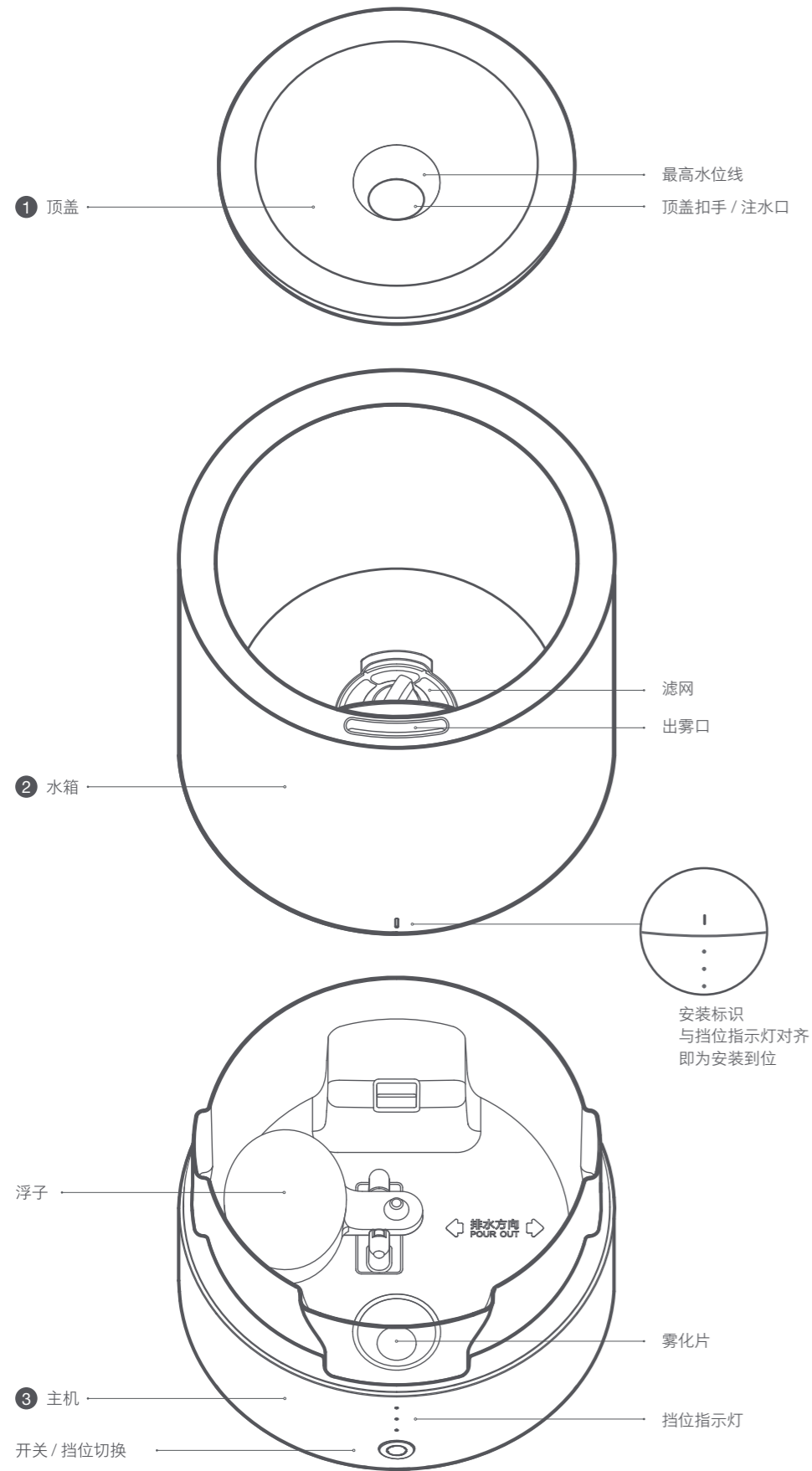


产品简介

使用产品前请仔细阅读本使用说明书，并妥善保管



2

注意事项

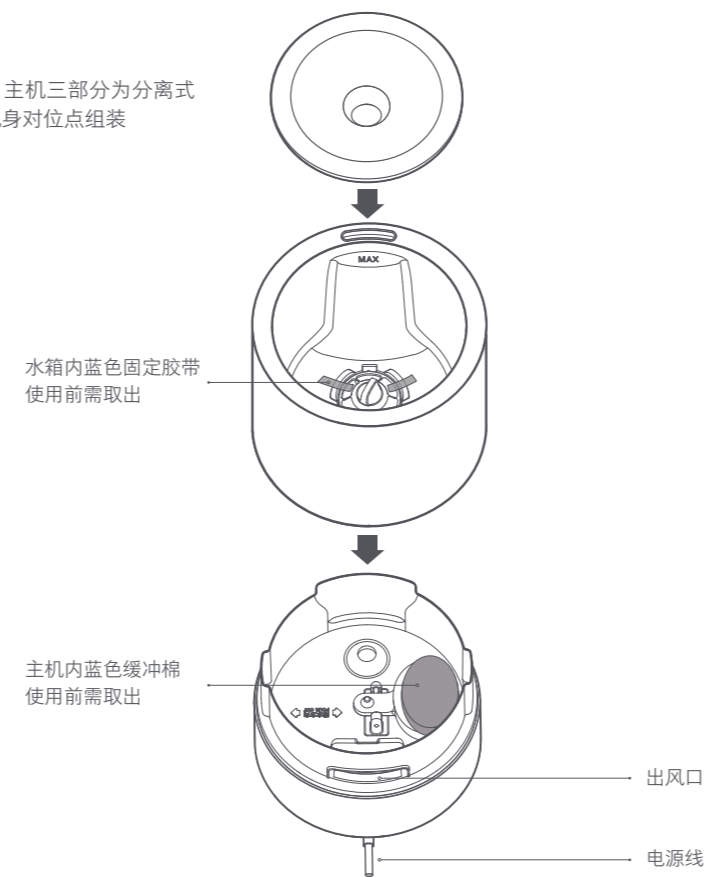
- 搬运**
- 移动时，请务必使主机停止运行，并拔出电源插头
 - 搬运或移动产品时，请先将水箱及主机水槽内残留的水清空
- 安装**
- 请务必按说明书正确安装本产品，否则会发生触电、火灾、人身伤害以及其他损害
 - 产品未组装完成，请勿连通电源
- 电源线**
- 按照下列指示使用交流电源线以免发生火灾、触电或破坏：
- 在进行维护作业或移动加湿器之前，请从交流电源插座上断开交流电源线的连接
 - 请勿过度拧捏、弯曲或扭转交流电源线，否则线芯可能会暴露在外或折断
 - 断开交流电源线连接时，请勿拉扯交流电源线
 - 请勿使用不适当的交流电插座
 - 如果电源线损坏，为了避免危险，必须由制造商或其指定的维修部门的专业人员更换
- 使用中**
- 若产品发生异响、异味、高温等异常时，请立即停止使用
 - 请勿倚靠或在运行时倾斜产品
 - 使用前，请打开顶盖检视水箱内无异物，以免异物卡在水箱阀门处引起漏水
 - 使用时请勿在水中添加精油，以免造成加湿器损坏
 - 注水和清洁时请拔掉插头
- 警告**
- 以下情况时请勿使用，以防止发生触电、火灾、人身伤害以及其他损害：
- 易倾倒或不稳定场所
 - 禁止往出雾口、出风口注水，以及拿走水箱直接往主机水槽注水
 - 附近有易倾倒或不稳定的物体
 - 浴室等高温、潮湿、会沾水的场所
 - 电源线有损坏或电源插头松动时不可让儿童或未了解本操作手册的成人操作产品
 - 除维修用途外，私自对产品进行拆卸，修理咨询请联系小米客户服务

3

产品简介

主体安装

顶盖、水箱、主机三部分为分离式结构，请按机身对位点组装



4

使用

注水

1 从注水口注水

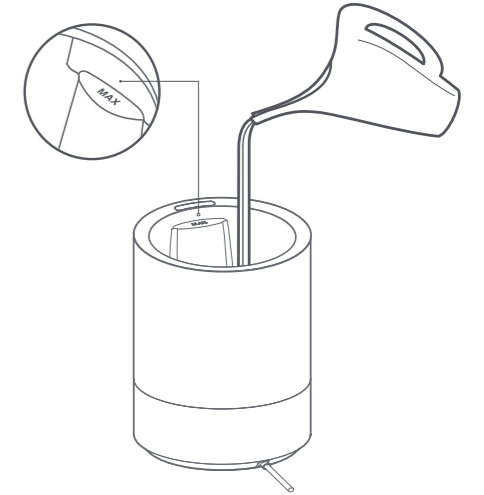
合上盖情况下，可直接向中心注水口注水，达到最高水位线刻度线（环状凹陷处）时停止注水



注：打开顶盖，将水注入水箱，请小心勿将水洒出，注水量勿超过最高水位线且避开出雾口。禁止把水箱拿走直接往主机水槽注水。

2 从水箱注水

未合上盖情况下，向水箱内注水口注水，达到最高水位（MAX 台阶处）前停止注水

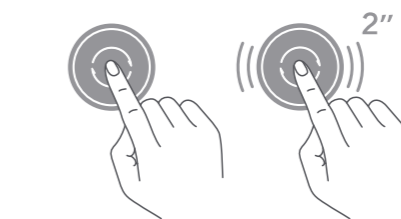


5

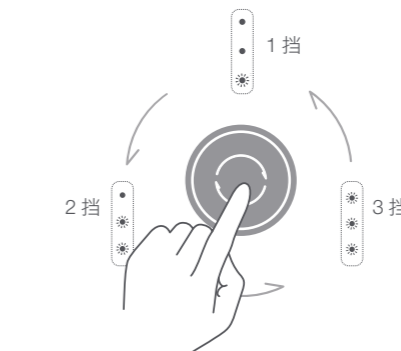
使用

开关 / 挡位调节

短按按键开机，长按 2 秒关机



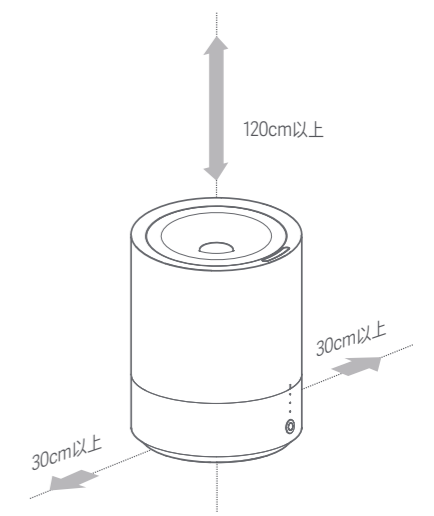
单击挡位切换键，挡位在 1、2、3 挡之间切换一次



正确位置摆放

为更好发挥加湿器的性能，在使用时主机应与墙壁、家具等遮蔽物保持距离，防止其受潮损坏

注：1、水量低于最低水位（自动感应）时，加湿器将自动停止运行
2、进风口位于主机底部，请勿遮蔽



6

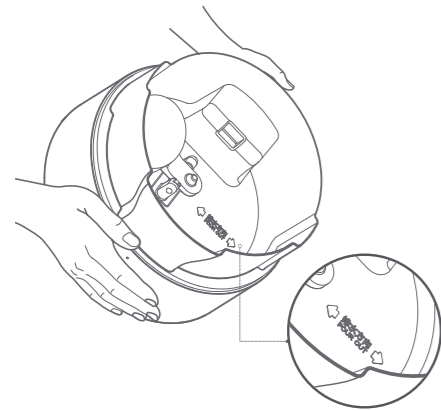
维护保养

▲ 务必使加湿器停止运行并断电后再进行以下操作

排水

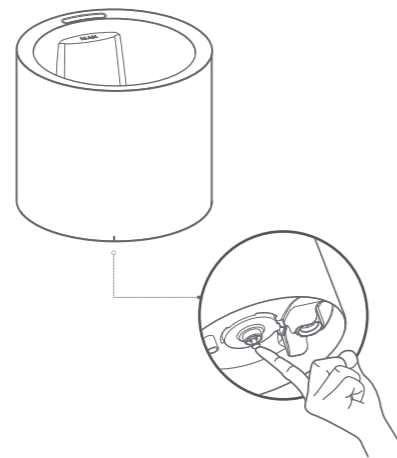
1 主机水槽排水

请务必按照机身指示的排水方向倾倒，勿让水进入出风口，以免造成故障



2 水箱排水

按住水箱底部中心的阀门，排出水箱内残留的水



注：使用后请及时倒掉水箱与主机水槽内的积水，防止细菌等微生物滋生，避免造成污染

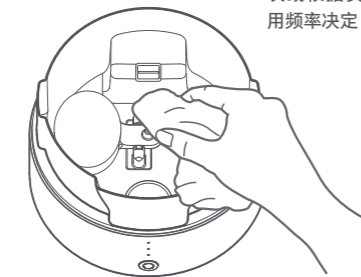
7

维护保养

▲ 务必使加湿器停止运行并断电后再进行以下操作

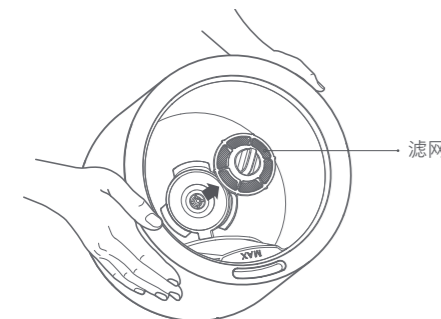
清洁

使用后请保持加湿器洁净、干燥，可用清水或中性洗涤剂清洁水箱及主机水槽，并确保内无异物，以免异物卡在水箱阀门处引起漏水，用软布擦拭干净，至自然风干，请勿使用电吹风或加热手段干燥，请避免阳光直射

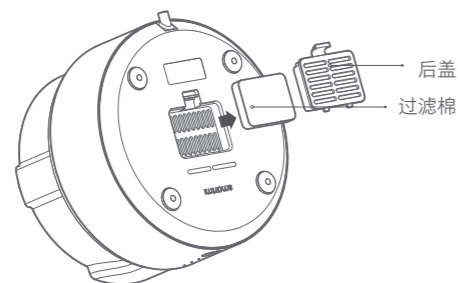


滤材清洗

滤网与过滤棉可取下，用软布擦拭或用清水冲洗，在使用频率较高的情况下，建议每周清洁一次



如图所示，旋转可将滤网取下



打开后盖，取出过滤棉，可多次清洗

8

基本参数

产品名称	智米加湿器	产品毛重	约 1.8kg	额定电压	220V~
产品型号	JSQ01ZM	产品净重	约 1.35kg	额定频率	50Hz
产品类别	超声波加湿器	水箱容量	2.25L	额定功率	24W
产品尺寸	φ200mm × 251mm	噪 音	≤ 38dB(A)	额定加湿量	200mL/h

注：噪音值为实验室环境下测得数据

产品中有害物质的名称及含量

部件名称	有害物质					
	铅 (Pb)	汞 (Hg)	镉 (Cd)	六价铬 (Cr(VI))	多溴联苯 (PBB)	多溴二苯醚 (PBDE)
外 壳	○	○	○	○	○	○
电 路 板	×	○	○	○	○	○
附 件	○	○	○	○	○	○

本表格依据 SJ/T 11364 的规定编制。
○：表示该有害物质在该部件所有均质材料中的含量均在 GB/T 26572 规定的限量要求以下。
×：表示该有害物质至少在该部件的某一均质材料中的含量超出 GB/T 26572 规定的限量要求。



9

保修说明

智米加湿器产品售后服务严格依据《中华人民共和国消费者权益保护法》、《中华人民共和国产品质量法》实行售后三包服务，服务内容如下：

保修期限

- 自您购买（签收）次日起 7 日内，本产品出现《产品性能故障表》所列性能故障的情况，经由智米售后服务中心检测确定，可免费享受退货或换货服务；
- 自您购买（签收）次日起 8 日-15 日内，本产品出现《产品性能故障表》所列性能故障的情况，经由智米售后服务中心检测确定，可免费享受换货或者维修服务；
- 自您购买（签收）次日起 1 年内，本产品出现《产品性能故障表》所列性能故障的情况，经由智米售后服务中心检测确定，可免费享受维修服务。

友情提示：因运输过程中需使用包装箱保证产品运输安全，建议您自签收之日起至少保留包装箱 15 天。

保修内容

类型	保修内容		保修时间
智米加湿器	整机	机器本身的零件（不包含主要部件）	1 年
	主要部件	电机	3 年

注：保修条例仅适用于中国大陆地区

非保修条例

- 消费者因使用、维护、保管不当造成损坏的；
- 非智米公司指定的授权服务商所维修造成损坏的；
- 无有效三包凭证及有效发票或有效购买凭证的；
- 有效凭证、三包凭证不符或涂改的；
- 已超过三包有效期的；
- 因不可抗力造成损坏的。

产品性能故障表

名称	性能故障
智米加湿器	无法开机 运行时异响 说明书所列功能失效

制造商：北京智米电子科技有限公司

地址：北京市海淀区清河中街 68 号华润五彩城写字楼 11 层 1102 房间

服务热线：400-008-5678

V-190118-Y

智米加湿器使用说明书

smartmi

10