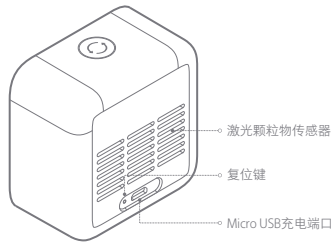
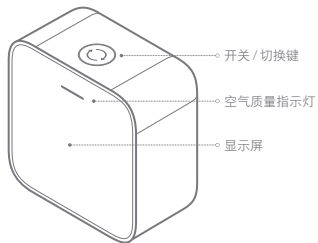


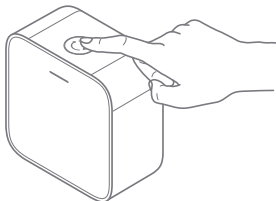
产品简介



注：使用时，请保证检测仪背面通风孔不被遮挡

使用

1



短按按键开机

2



开机后，屏幕显示PM2.5数值界面
空气质量指示灯会随数值变化显示3种颜色

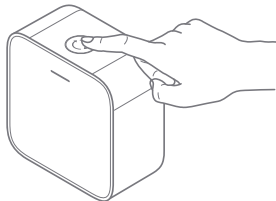
指示灯颜色	PM2.5数值
绿色	0-75
橙色	76-150
红色	150以上

3



单击按键，屏幕切换至时钟界面
再次单击按键，即切换至PM2.5数值界面
注：此功能需连接网络并在手机客户端中开启

4



长按按键关机
注：未连接电源状态下，
检测仪会在开启30分钟后自动关机

连接手机客户端

在应用商店搜索“米家”或扫描下方二维码下载米家APP，打开APP首页，在“我的设备”页面右上角添加“米家PM2.5检测仪”，添加成功后可以在“智能设备列表”里找到此设备



连接/重置Wi-Fi

开机后，Wi-Fi图标为动态，如1小时内未连接，热点将自动关闭，Wi-Fi图标消失，短按复位键可重新激活热点

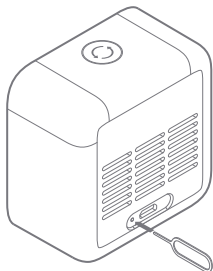
当手机连接不上检测仪时，短按复位键可重置Wi-Fi

长按复位键可强制关机

充电

使用 Micro USB 充电线接入机身背面的充电端口，连接电源后即可对检测仪进行充电

注：米家PM2.5检测仪没有配备USB充电线，您可使用已有的同规格线材或单独购买



短按复位键重置Wi-Fi，长按复位键强制关机

产品基本参数

产品型号: JCY01ZM
产品尺寸: 63×34×63mm
产品毛重: 约0.2kg
产品净重: 约0.1kg
额定输入: 5V=1.0A
电池容量: 750mAh
无线连接: Wi-Fi IEEE 802.11 b/g/n 2.4GHz

米家PM2.5检测仪使用说明书

使用产品前请仔细阅读本使用说明书，并妥善保管

产品性能故障表

名称	性能故障
检测仪主体	无法开机
	无法充电
	Wi-Fi无法连接



产品有害物质的名称及含量

部件名称	有害物质					
	铅 (Pb)	汞 (Hg)	镉 (Cd)	六价铬 (Cr(VI))	多溴联苯 (PBB)	多溴二苯醚 (PBDE)
外壳	○	○	○	○	○	○
电路板	×	○	○	○	○	○
附件	○	○	○	○	○	○

本表格依据SJ/T 11364的规定编制。

○：表示该有害物质在该部件所有均质材料中的含量均在GB/T 26572规定的限量要求以下。
×：表示该有害物质至少在该部件的某一均质材料中的含量超出GB/T 26572规定的限量要求。



保修说明

米家PM2.5检测仪产品售后服务严格依据《中华人民共和国消费者权益保护法》、《中华人民共和国产品质量法》实行售后三包服务，服务内容如下：

保修政策

- 自您签收次日起7日内，本产品出现《产品性能故障表》所列性能故障的情况，经由小米售后服务中心检测确定，可免费享受退货或换货服务；
- 自您签收次日起8日-15日内，本产品出现《产品性能故障表》所列性能故障的情况，经由小米售后服务中心检测确定，可免费享受换货或者维修服务；
- 自您签收次日起12个月内，本产品出现《产品性能故障表》所列性能故障的情况，经由小米售后服务中心检测确定，可免费享受维修服务。

非保修条例

- 未经授权的维修、误用、碰撞、疏忽、滥用、进液、事故、改动、不正确的使用非本产品配件，或撕毁、涂改标识、防伪标记；
- 已超过三包有效期；
- 因不可抗力造成的损坏；
- 不符合《产品性能故障表》所列性能故障的情况；
- 因人为原因导致本产品及其配件产生《产品性能故障表》所列性能故障。

在线客服: www.mi.com/service

服务热线: 400-100-5678

制造商: 北京小米电子科技有限公司

地址: 北京市海淀区清河中街68号华润五彩城写字楼11层1102房间

折法：风琴折，再对折

专色：Pantone Cool Gray 9C

