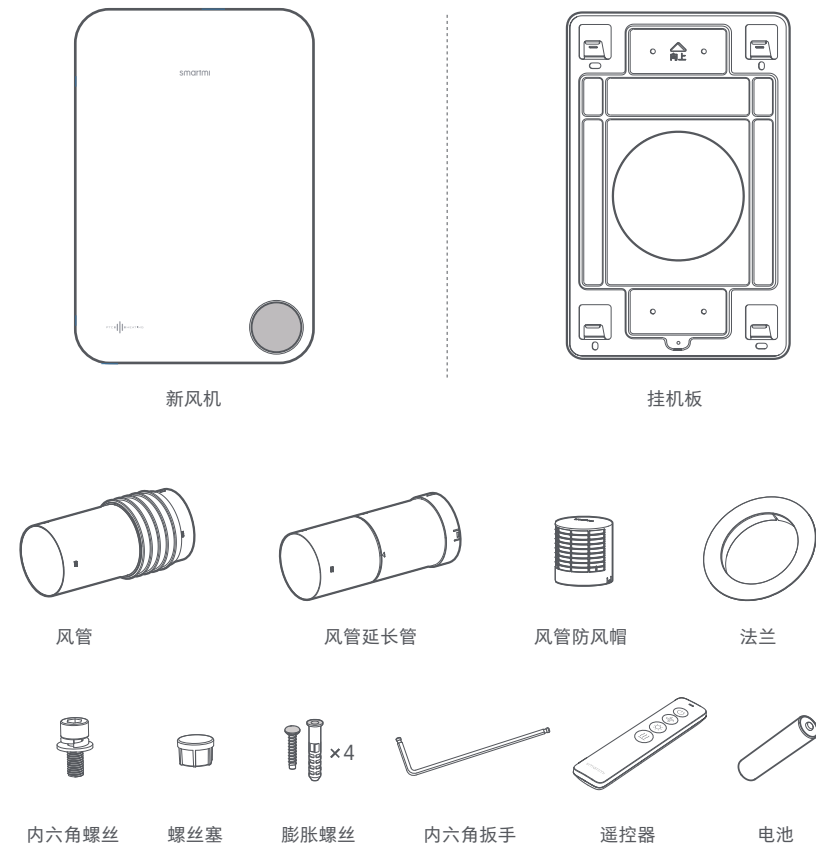
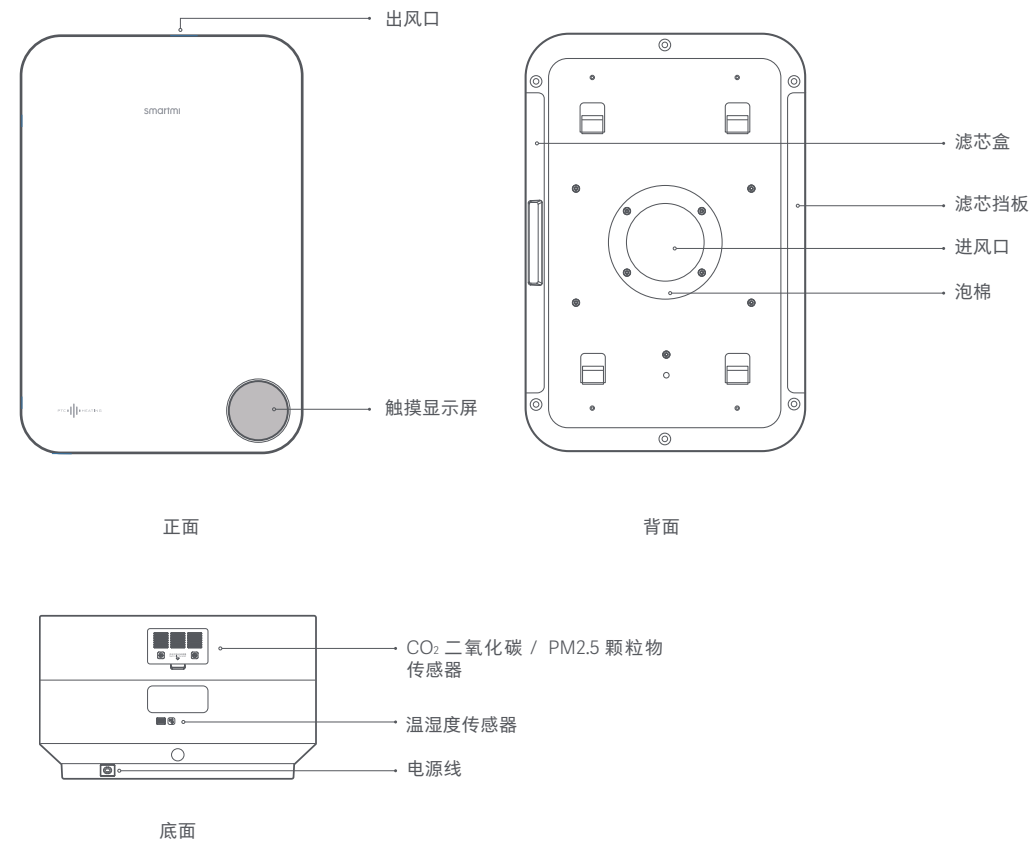


包装内容



1

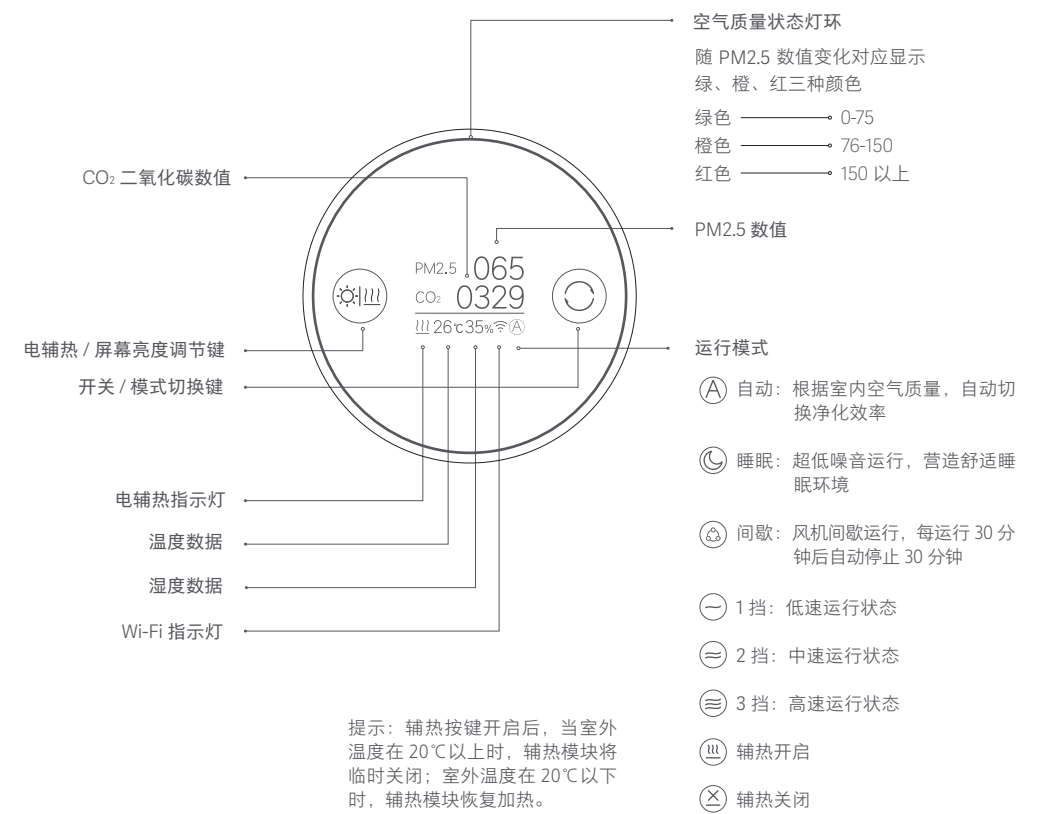
产品介绍



2

产品介绍

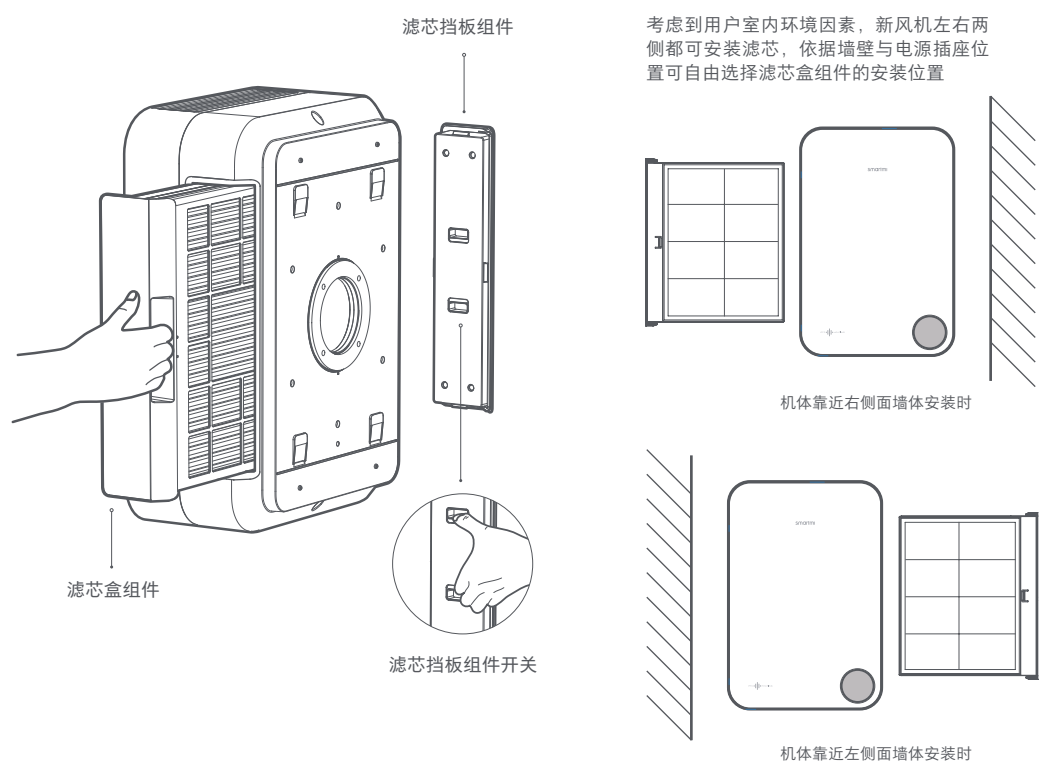
屏幕显示



3

滤芯安装

滤芯的安装与更换



4

使用

连接米家 APP

本产品已接入米家, 可通过米家 APP 或小爱同学操控, 并与其他产品互联互通。

扫描二维码, 下载并安装米家 APP, 已安装米家 APP 的用户将直接进入设备连接页, 或在应用商店搜索“米家”, 下载并安装米家 APP, 打开米家 APP 首页, 在页面右上角点击“+”, 根据 APP 提示方式添加设备。



提示: 由于米家 APP 的升级与更新, 实际操作可能与以上描述略有差异, 请按照当前米家 APP 内指引进行操作。
请注意, “已接入米家” (work with mijia) 仅做软件层面的验证, 小米及米家不对该产品及企业的生产制造、标准执行、质量监督等方面负责。



5

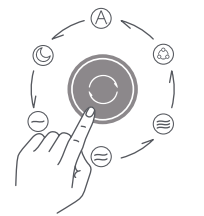
微功率短距离无线电发射设备使用注意事项:

1. 本产品 (新风机及遥控器) 属于微功率短距离无线电发射设备, 且符合“微功率短距离无线电发射设备目录和技术要求”的具体条款和使用场景, 采用的天线类型和性能, 控制、调整及开关等使用方法;
2. 用户使用遥控器控制新风机时, 不得擅自改变使用场景或使用条件、扩大发射频率范围、加大发射功率 (包括额外加装射频功率放大器), 不得擅自更改发射天线;
3. 用户使用遥控器控制新风机时, 不得对其他合法的无线电台 (站) 产生有害干扰, 也不得提出免受有害干扰保护;
4. 本产品使用时, 能够承受辐射射频能量的工业、科学及医疗 (ISM) 应用设备的干扰或其他合法的无线电台 (站) 干扰;
5. 如本产品使用时, 对其他合法的无线电台 (站) 产生有害干扰时, 应立即停止使用, 并采取消除措施后方可继续使用;
6. 在航空器内和依据法律法规、国家有关规定、标准划设的射电天文台、气象雷达站、卫星地球站 (含测控、测距、接收、导航站) 等军民用无线电台 (站)、机场等的电磁环境保护区域内使用本产品, 应当遵守电磁环境保护及相关行业主管部门的规定;
7. 禁止在以机场跑道中心点为圆心、半径 5000 米的区域内使用本产品;
8. 本产品使用温度为 0-40℃; 新风机的额定工作电压为 220V; 遥控器的工作电压为 1.5V。

使用

开关 / 运行模式切换

单击触控按键开机, 点击切换运行模式, 长按 2 秒关机



显示屏亮度调节

单击触控按键, 调节屏幕亮度



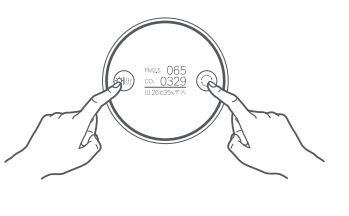
电辅热功能

长按触控按键 3 秒, 听到提示音且指示灯变为红色, 开启电辅热功能; 再次长按 3 秒关闭电辅热功能



Wi-Fi 重置

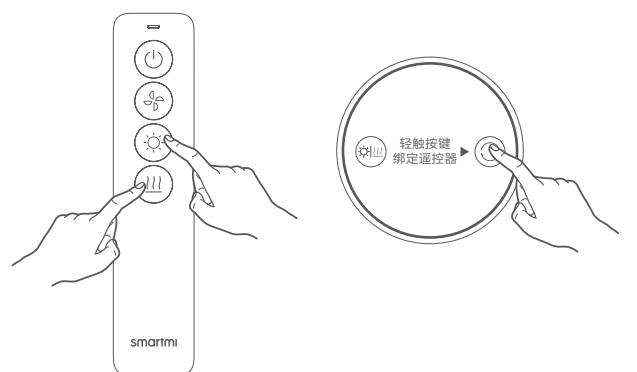
如手机无法连接新风系统, 请同时按下“开关 / 运行模式触控按键”与“显示屏亮度调节触控按键”5 秒 (短鸣 3 声), 屏幕 Wi-Fi 图标闪烁, Wi-Fi 重置成功



遥控器绑定

同时长按遥控器“屏幕亮度按键”与“电辅热开关按键”5 秒, 遥控器指示灯闪烁, 主机屏幕显示“轻触按键绑定遥控器”并短鸣 1 声, 此时轻触“开关机 / 模式切换键”完成遥控器绑定。绑定成功后, 遥控器指示灯停止闪烁。

注: 绑定过程持续 30 秒, 30 秒内若没有完成遥控器绑定, 遥控器和主机显示屏恢复绑定前状态。

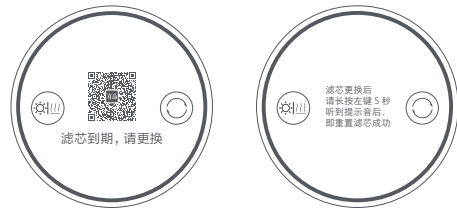


6

更换滤芯

1. 提示更换滤芯

新风系统滤芯在连续使用 3 个月时会出现滤芯更换提示如下两帧画面交替出现



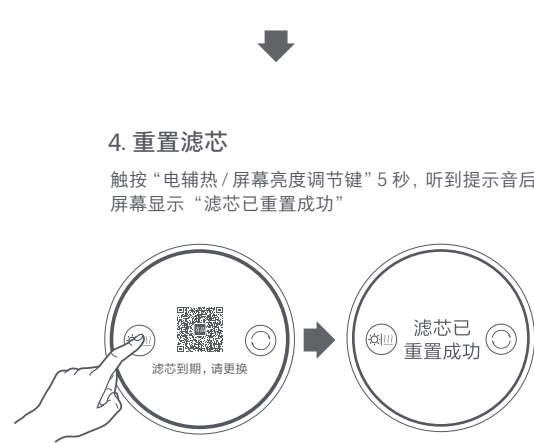
2. 购买滤芯

扫描二维码或直接访问米家有品购买滤芯



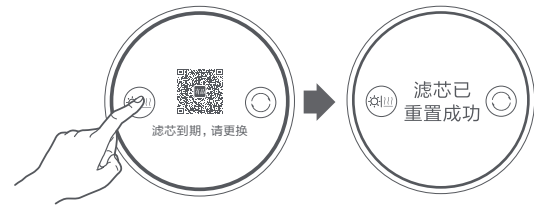
3. 安装滤芯

根据滤芯侧面的安装说明更换新风系统滤芯



4. 重置滤芯

触控“电辅热 / 屏幕亮度调节键”5 秒，听到提示音后，屏幕显示“滤芯已重置成功”



注：重置滤芯仅在提示更换滤芯界面出现后可操作。滤芯在所吸附有害气体达到饱和状态时，可能出现异味，建议将滤芯置于光照和通风良好处一定时间，如到达建议使用寿命时，请及时更换滤芯。滤芯在存放及使用过程中，受环境影响，可能产生不同程度的变色情况，属正常现象，对产品的过滤性能无影响，可放心使用。

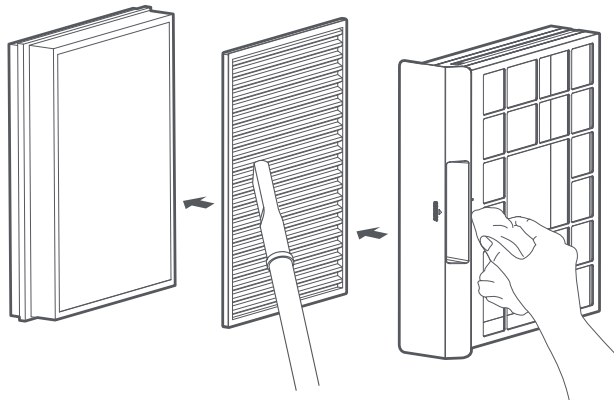
7

维护与保养

清洁初效滤网与滤芯盒

为保证通风和净化效果，打开滤芯盒取出滤芯和初效滤网，用软布擦拭滤芯盒，可用吸尘器或毛刷清洗初效滤网污垢

▲ 注意：务必使新风系统停止运行并断电后再进行以下操作



中高效滤芯

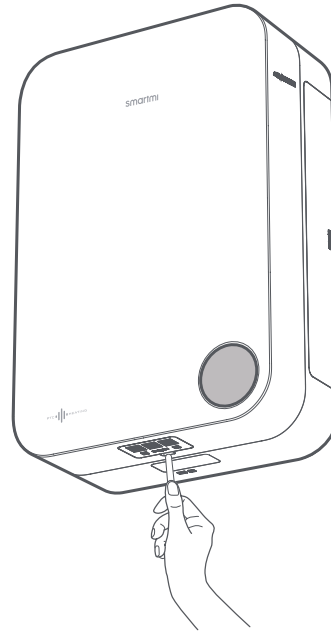
初效滤网

滤芯盒

CO₂ 二氧化碳、PM2.5 颗粒物传感器清洁

如图所示，直接用手或借助非尖锐工具打开激光颗粒物传感器仓门，利用风枪或吹风机可对仓门滤网和传感器进行清洁

注：切勿使用热风



8

安全须知

安装

- 请仔细阅读安装说明书
- 主机出风口周围不要有其它遮挡物或者容易坠落的物体
- 本产品仅适用于室内安装，最大安装高度应小于 1.8 米

电源

- 请勿过度拧捏、弯曲或扭转电源线，否则可能引起线芯外露或折断
- 断开电源时，请勿拉扯电源线
- 必须连接适合电源线插头的电源插座

电源线

按照下列指示使用电源线和插座以免发生火灾、触电或破坏：

- 在需要维护或者移动新风系统前，请务必关闭主机，断开电源线
- 如果电源线损坏，为了避免危险，必须由制造商或者维修部门的专业人员更换

使用中

- 本产品不得直接置于电源插座下面
- 请勿在主机上摆放或悬挂其他物品
- 若产品发生异响、异味、高温，请立即停止使用
- 不可将手指或异物放入防护件、可移动部分、进风口和出风口中
- 请勿将头发、织物等靠近主机，以免卷入或挡住进风口和出风口
- 为避免过热，禁止覆盖出风口
- 极端恶劣天气，如暴雨、温度极低时，建议机器正常关机，且不可在机器运行时强制断电，避免因因此风阀未复位而造成机器的损坏。
- 长时间不使用新风机时，请把电源插头从插座上拔出
- 本产品发生故障后，请拨打服务电话，请勿自行拆机
- 电辅热运行时，出风口禁止覆盖

使用限制

以下情况时请勿使用，否则会发生触电、火灾以及其他损害：

- 浴室等高温、潮湿、会沾水的场所
- 本产品不预期供生理、感知、心智能力、经验或知识不足之用户（包括儿童）使用，除非在对具有安全责任的人员之监护或指导下安全使用

制 造 商：北京智米电子科技有限公司
服 务 电 话：400-008-5678

地 址：北京市海淀区清河朱房路临 66 号 A 栋 6 单元 2 层 201-203 室
执行标准：Q/BJZMK0005-2020

服务网址：<http://www.zhimi.com/support>
V-20200429-Y

基本参数

产品名称	智米新风系统电辅热版	额定电压	220V~
产品型号	XFXDFR02ZM	额定频率	50Hz
产品尺寸	582 × 390 × 236 mm	额定功率	680W (净化功率 30W+辅热功率 650W)
产品净重	约 9kg	额定风量	160m ³ /h
无线连接	Wi-Fi IEEE 802.11 b/g/n 2.4GHz		
CMIIT ID	2019DP11777		

产品中有害物质的名称及含量

部件名称	有害物质					
	铅 (Pb)	汞 (Hg)	镉 (Cd)	六价铬 (Cr(VI))	多溴联苯 (PBB)	多溴二苯醚 (PBDE)
外壳	○	○	○	○	○	○
电路板	×	○	○	○	○	○
电机	○	○	○	○	○	○
灰尘传感器	×	○	○	○	○	○
附件	○	○	○	○	○	○

本表格依据 SJ/T 11364 的规定编制。
○：表示该有害物质在该部件所有均质材料中的含量均在 GB/T 26572 规定的限量要求以下。
×：表示该有害物质至少在该部件的某一均质材料中的含量超出 GB/T 26572 规定的限量要求。

9

保修说明

智米新风系统电辅热版产品售后服务严格依据《中华人民共和国消费者权益保护法》、《中华人民共和国产品质量法》实行售后三包服务，服务内容如下：

保修期限

1. 自您签收次日起 7 日内，本产品出现《产品性能故障表》所列性能故障的情况，经由智米售后服务中心检测确定，可免费享受退货或换货服务；
2. 自您签收次日起 8 日~15 日内，本产品出现《产品性能故障表》所列性能故障的情况，经由智米售后服务中心检测确定，可免费享受换货或者维修服务；
3. 自您签收次日起 2 年内，本产品出现《产品性能故障表》所列性能故障的情况，经由智米售后服务中心检测确定，可免费享受维修服务。

保修内容

类型	保修内容	保修期
整机	机器本身的零件（不包含附件）	2 年
附件	遥控器	1 年

注意：滤芯为产品随机耗材，保修 15 天。

非保修条例

1. 消费者因使用、维护、保管不当造成损坏的；
2. 非智米公司指定的授权服务商所安装、拆动或维修造成损坏的；
3. 无保修凭证、无有效发票或无有效购买凭证的；
4. 有效凭证、保修凭证与修理产品型号不符或涂改的；
5. 已超过三包有效期的；
6. 因不可抗力造成损坏的。

产品性能故障表

名称	性能故障
智米新风系统电辅热版	正常使用情况下产品无法运行
	正常情况下产品运行时异响
	正常情况下显示屏显示异常
	正常情况下无法连接 APP
说明书所列功能失效	

- 提示：1. 因运输过程中需使用包装箱保证产品运输安全，建议您自签收之日起至少保留包装箱 30 天；
2. 本产品仅限中国地区（不含港澳台地区）销售，故本产品仅在中国地区（不含港澳台地区）提供售后服务，本保修条例仅适用于中国地区（不含港澳台地区）。

10

智米新风系统电辅热版使用说明书

使用产品前请仔细阅读本使用说明书，并妥善保管

smartmi